



СОДЕРЖАНИЕ

ОБЗОР РЫНКА ОНЛАЙН ПОКЕРА

4	Глобальный рынок онлайн игр на реальные деньги
5	Глобальный рынок онлайн покера на реальные деньги
6	Структура рынка
8	Регулирование рынка онлайн покера - Европа
9	Регулирование рынка онлайн покера - США
10	Обзор PokerStars
11	Обзор Full Tilt Poker
12	Обзор Party Poker
13	Обзор I poker Network

РЫНОК РЕКЛАМЫ И ТЕНДЕНЦИИ РАЗВИТИЯ ИНТЕРНЕТА

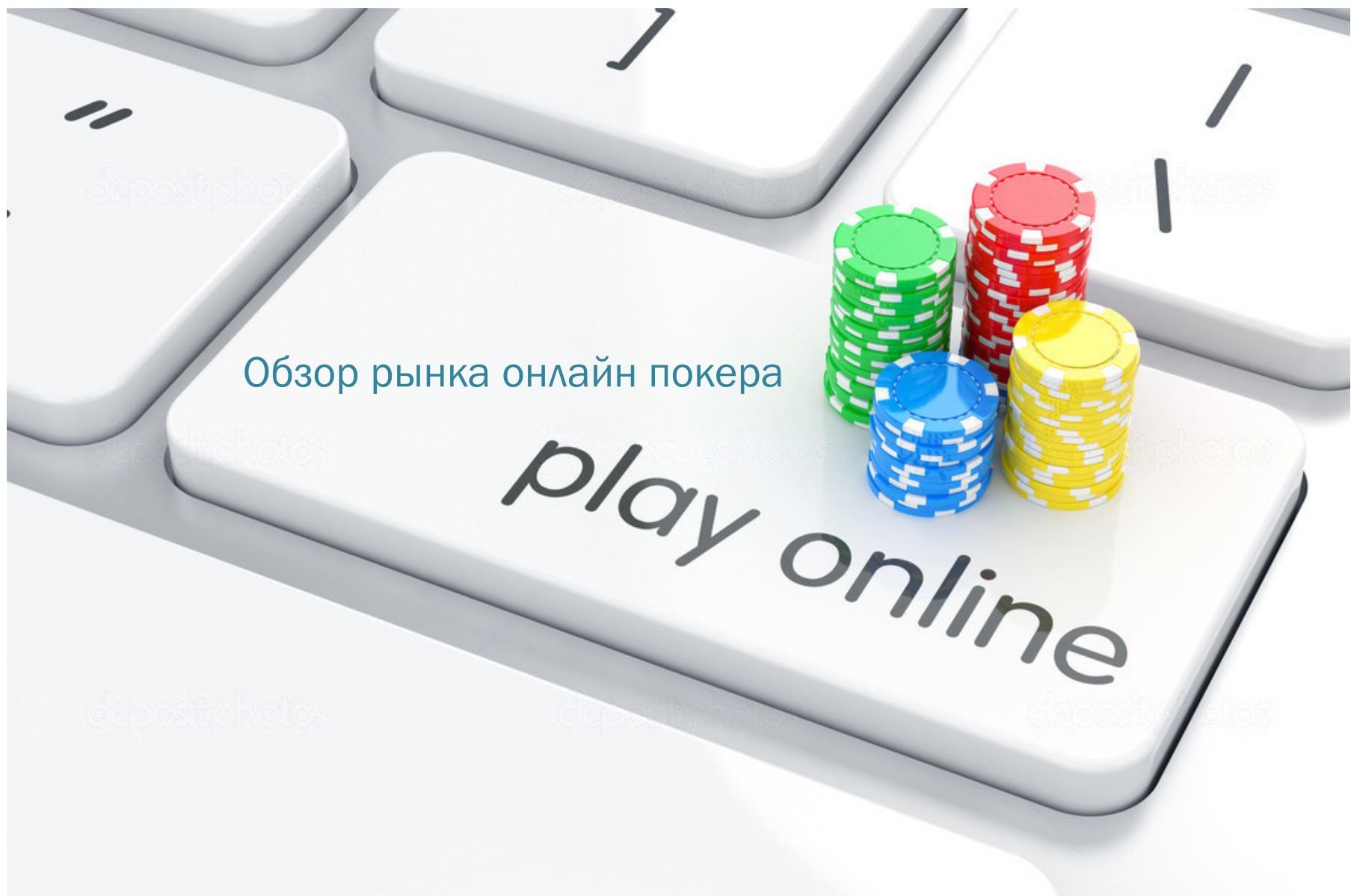
15	Динамика развития интернета
16	Мировой рынок рекламы
17	Прогнозы развития медиа рынка
18	Стоимость одной тысячи контактов
19	Общая характеристика сегмента телевизионной рекламы

ОПИСАНИЕ ПРОЕКТА

21	Основные характеристики
19	Источники дохода
20	Программное обеспечение

ФИНАНСОВАЯ МОДЕЛЬ ПРОЕКТА

36	Инвестиции
37	Прибыль и убытки
38	Персонал
39	Денежные потоки
40	Основные финансовые индикаторы
41	Инвестиционное предложение



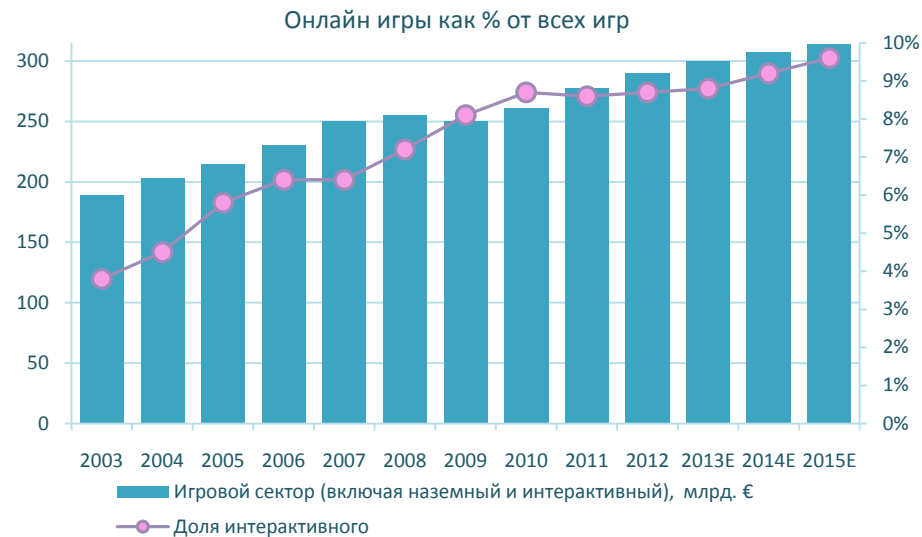
ГЛОБАЛЬНЫЙ РЫНОК ОНЛАЙН ИГР НА РЕАЛЬНЫЕ ДЕНЬГИ

Это растущий и дорогой сегмент цифровой экономики, с увеличивающейся долей на мировом игровом рынке. Без учета США, Валовая выручка от онлайн игр для четырех основных сегментов в 2012 году, включая ставки на спорт, покер, казино и бинго по оценкам составила € 19.5 миллиардов, увеличившись на 146,1 % по сравнению с 2005 и на 7,2 % по сравнению с 2011 годом. Несмотря на то, что потребительские расходы во многих частях Европы пострадали от сложных макроэкономических условий, этот рост, по прогнозам, продолжится, достигнув € 24.9 миллиарда в 2015 году, что подразумевает совокупные темпы годового роста ('CAGR') в размере 8,4%.

Азартные игры в Интернете в настоящее время составляют лишь небольшой процент от глобального рынка азартных игр, но прогнозируется увеличение их доли в будущем.

Сектор интерактивных игр, в том числе спортивные ставки, казино, покер и бинго составил € 21,8 млрд. в 2012 году (2011: € 20,5 млрд.), включая 53,1% от ставок на спорт, 25,4% от казино, 14,1% от покера и 7,4% от бинго. Если включить игры, требующие навыки, коммерческие лотереи, государственные лотереи и другие игры к приведенным выше, то общий сектор интерактивных игр оценивался в 2012 году в € 25,5 млрд.

Интерактивный сектор в процентах от общего сектора игр (наземные и интерактивные) составил 8,1 %. Интерактивный сектор растет более высокими темпами, чем розничный наземный сектор, о чем свидетельствует нижеприведенный график, и эта тенденция, по прогнозам, сохранится и в будущем.



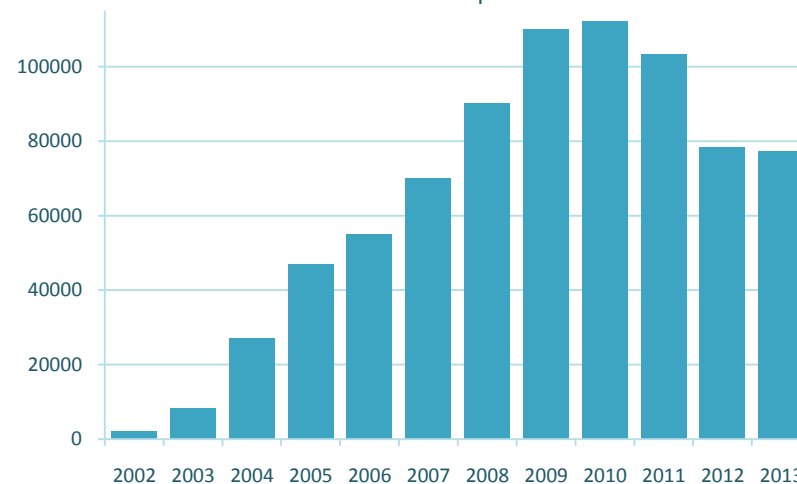
ГЛОБАЛЬНЫЙ РЫНОК ОНЛАЙН ПОКЕРА НА РЕАЛЬНЫЕ ДЕНЬГИ

Онлайн покер является третьим по величине сегментом рынка онлайн игр. Без учета США, оцениваемый объем валового дохода мирового рынка онлайн покера составил € 2,9 млрд., что выше на 0,2 % по сравнению с 2011 годом. Но, по прогнозам, в ближайшие несколько лет он будет активно расти, достигнув € 3,7 млрд. к 2015 году, что подразумевает совокупные темпы годового роста в размере 8,2%.

Недавние невысокие показатели можно частично объяснить рядом факторов, которые повлияли на дотком рынок онлайн покера в течение последнего десятилетия. Во-первых, изменения в законодательстве США побудили многих из крупнейших в мире операторов он-лайн покера выйти с рынка, а другие остались и стали доминирующими игроками в секторе. Во-вторых, появление новой нормативной концепции, повлиявшее на ликвидность участников рынка он-лайн покера. Италийский стал первым рынком, где были удалены все участники с доткомовского фонда ликвидности, после чего Франция и Испания также последовали примеру.

График показывает общее количество игроков в онлайн покер в покер сетях. Цифры соответствуют количеству рекордного значения игроков онлайн и не влияют на среднемесячный показатель. Можно сказать, что онлайн покер показал быстрый рост за последние 10 лет, но, к сожалению, произошло резкое падение с марта по октябрь 2011 на 33% из-за Черной пятницы.

Динамика общего рекордного количества онлайн игроков в покер



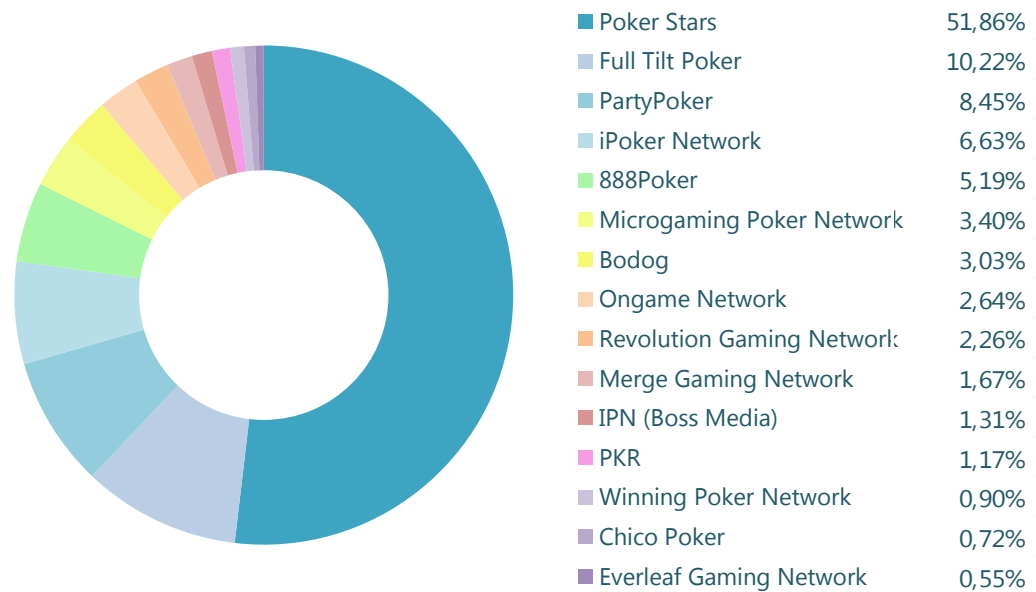
СТРУКТУРА РЫНКА





Рынок онлайн игр начал развиваться в середине 1990-х годов, сначала с онлайн-казино, а затем с покером с 1998. В 2004 году рынок оценивался как имеющий доход в размере 9,3 млрд. €, и он существенно вырос во второй половине этого десятилетия, в целом до € 25,5 млрд. в 2012 году.

Рынок продолжает получать выгоды от улучшенного проникновения широкополосного доступа, уровня проникновения мобильной связи, все большего числа участников рынка, и более широкого признания онлайн-игр как основного вида времяпрепровождения досуга.

На круговой диаграмме показаны доли рынка лучших покер сетей, которые представлены на мировой арене. Они также известны как Сети Дот Ком (.com). С диаграммы видно, что PokerStars имеет огромную долю рынка, несопоставимую с любой другой сетью.

Структура рынка онлайн покера по компаниям, 2013



	Сеть	Юрисдикция	
	PokerStars	Остров Ман и Мальта	
	Full Tilt Poker	Остров Ман	
	iPoker	Олдерни	
	PartyPoker	Гибралтар	
	888poker	Гибралтар	
	Ongame	Гибралтар	
	Microgaming	Мальта	
	Merge Gaming	Канаваке и Мальта	
	IGT Poker	Мальта	
	Bodog	Антигуа	
	IPN	Мальта	
	Everest Poker	Мальта	
	Revolution Gaming	Антигуа и Мальта	
	Enet Poker	Кюрасао	
	PKR	Олдерни	
	Everleaf	Мальта	
	Chico Poker	Канаваке	
	Winning Poker	Канаваке	

РЕГУЛИРОВАНИЕ РЫНКА ОНЛАЙН ПОКЕРА – ЕВРОПА

Регулирование онлайн-игр на национальном рынке, исторически выступало в качестве катализатора для существенного изменения рынка.

Введение регулирования, как правило, привлекает качественно новых участников на рынок, в том числе крупные местные игровые компании, такие как лотереи и местные казино, что не готовы работать в Интернете в нерегулируемом формате. Несколько стран в Европе уже ввели или, как ожидается, представят регулирование для онлайн игр. В приведенной ниже таблице обобщены позиции в ряде ключевых рынков.

Возможность рекламировать более свободно в широком диапазоне форматов медиа, таких как телевидение и в Интернете, повышает уровень осведомленности об онлайн-играх как способа проведения досуга и приводит к увеличению игрового интереса. Именно сочетание этих факторов привело к росту игроков и доходов на рынках, таких как Великобритания и Италия.

1. Австрия

Продукты	С
Объем рынка	0,2 млрд. евро

2. Бельгия

Продукты	С, П, К
Объем рынка	0,1 млрд. евро

3. Дания

Продукты	С, П, К
Объем рынка	0,4 млрд. евро

4. Франция

Продукты	С, П
Объем рынка	1,1 млрд. евро

5. Германия

Продукты	С, П, К
Объем рынка	0,8 млрд. евро

Продукт

С = Ставки на спорт

П = Покер

К = Казино

Б = Бинго

6. Италия

Продукты	С, П, К, Б
Объем рынка	0,9 млрд. евро

7. Нидерланды

Продукты	С, П, К, Б
Объем рынка	0,2 млрд. евро

8. Испания

Продукты	С, П, К, Б
Объем рынка	0,4 млрд. евро

9. Великобритания

Продукты	С, П, К, Б
Объем рынка	2,4 млрд. евро



РЕГУЛИРОВАНИЕ РЫНКА ОНЛАЙН ПОКЕРА – США

Согласно заключению, выданном Департаментом юстиции 23 декабря 2011 году три штата США приняли законы, позволяющие онлайн-игры внутри этих штатов. Многие другие активно рассматривают возможность принятия аналогичных законов. На карте выделены те штаты, которые в данный момент активны, а также те, которые ранее рассматривали законы, позволяющие онлайн-игры внутри штатов.

С момента принятия Закона о нелегальности азартных игр в Интернете в 2006 году, который поставил вне закона онлайн-игры в США, участники рынка сконцентрировались в основном на Европе, и в частности, на рынках, где законодательство разрешает различные формы онлайн-игр на локально регулируемой основе.

Поскольку США сейчас начинает регулировать рынки онлайн-игр конкретных штатов, общий интерактивный игровой рынок может расти более быстрыми темпами, чем в течение последних трех лет.

1. Невада

Продукт	П
Наление	2,1 млн.

2. Делавэр

Продукт	П, К
Наление	0,7 млн

Продукт

С = Ставки на спорт

П = Покер

К = Казино

Б = Бинго

3. Нью-Джерси

Продукт	П, С
Наление	6,9 млн.

Активно рассматривают

Калифорния, Иллинойс, Луизиана, Нью-Йорк,
Пенсильвания, Техас, Массачусетс



ОБЗОР POKERSTARS

PokerStars является крупнейшим в мире онлайн покер-румом. Ниже вы можете видеть впечатляющий график, который показывает, как и когда PokerStars стала передовой покер сетью в мире. Доля PokerStars в настоящее время составляет более 50% от мирового трафика покера.

PokerStars была одной из первых сетей, сосредоточенной в основном на онлайн покер турнирах и с октября 2006 года никто не был в состоянии сравниться с PokerStars. UIGEA стал единственным фактором, который сделал PokerStars наибольшей в мире, так как она продолжала обслуживать игроков из США, в то время, как Party Poker была вынуждена выйти с рынка. В течение последних 4,5 лет пребывания PokerStars и на рынке США, она переросла всех своих конкурентов во всех регионах.

На графике можно видеть, что PokerStars потеряла 36% своих игроков из-за Черной п'ятница, однако в последнее время PokerStars снова показывает рост. 27 декабря 2009 PokerStars установила новый мировой рекорд, проведя самый большой интернет турнир в мире. Бай-ин составлял \$ 1, и это привлекло рекордно большое количество игроков - 149 196 человек.

Динамика игроков PokerStars



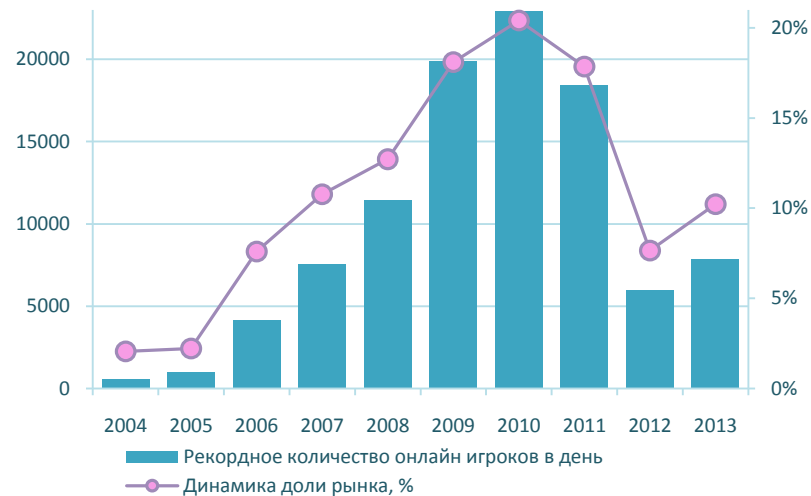
ОБЗОР FULL TILT POKER

Крупнейший в мире оператор онлайн покера PokerStars, в июле 2012 года достиг соглашения с Министерством юстиции США над претензиями по незаконности азартных игр. Это соглашение считается переломным моментом в истории онлайн-покера, так как были спасены репутация и средства тысяч игроков крупнейшего с тех пор участника рынка, Full Tilt Poker.

Судный процесс длился достаточно долго, и тысячи игроков он-лайн покера оставались в неопределенности по поводу своих средств с Full Tilt Poker, размерами значительно выше \$ 350 миллионов по всему миру. PokerStars также как и Full Tilt Poker, подпадал под расследование Министерства юстиций США в отношении событий Черной пятницы, но сразу же гарантировал выплаты игрокам. В рамках урегулирования сделки, PokerStars взял на себя ответственность за долги Full Tilt Poker и их игроков в обмен на «безупречное прошлое» в отношениях с Министерством юстиций.

В свете событий, PokerStars стал владельцем Full Tilt Poker, и позволяет компании позиционировать себя как одного из доминирующих игроков на рынке онлайн покера. Бренд Full Tilt Poker вновь запущен в целом ряде национальных рынков, с новой лицензией и полной гарантией средств игроков.

Динамика игроков Full Tilt Poker



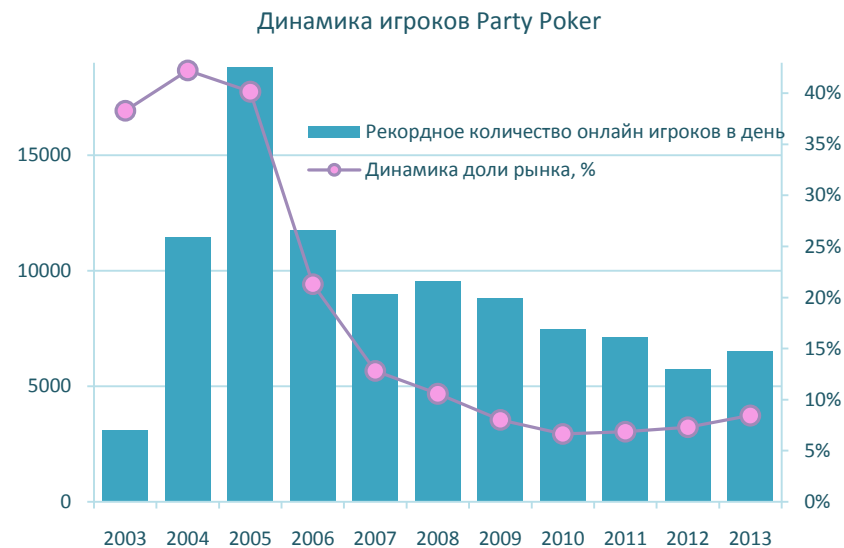
ОБЗОР PARTY POKER

PartyPoker и Wwin, являются одной из крупнейших сетей после PokerStars/Full Tilt. Эта позиция была обеспечена в декабре 2012 года после миграции игроков bwin.com в сеть PartyPoker. В 2012 компания сгенерировала общий доход в размере € 176.5m (2011: € 213.0m), и чистую EBITDA в размере € 28,5 млн. (2011: € 30.0m).

Party Poker не в состоянии конкурировать с PokerStars на протяжении всех лет, когда PokerStars продолжает обслуживает клиентов из США.

Компания предлагает полный набор онлайн-игр в покер в обоих форматах кэш-игры и турнира.

После приобретения, Party Poker продолжает использовать бренд Wwin, который остается сильным в покере и является важным источником клиентов. Во Франции, Испании, Бельгии и Италии работают национальные покерные сайты.

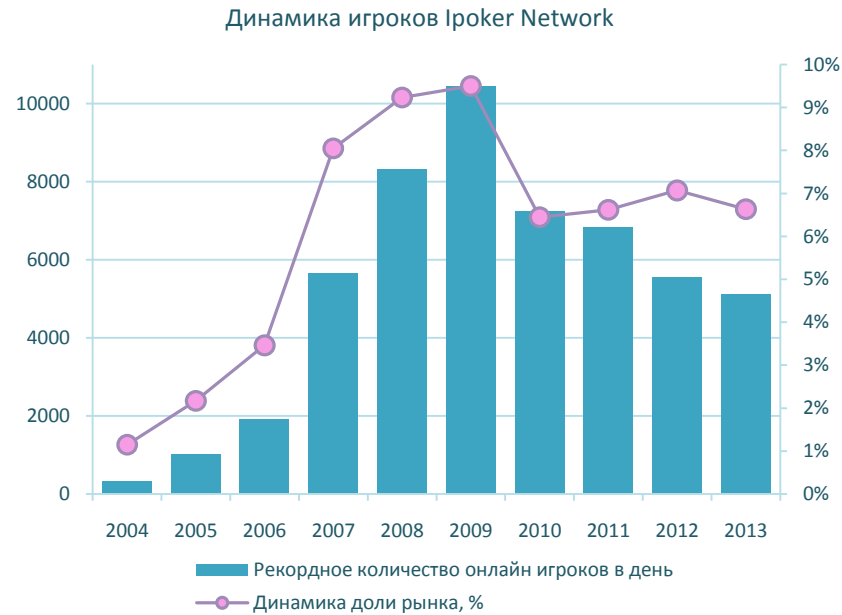


ОБЗОР IPOKER NETWORK

iPoker Network была основана позже по сравнению с ближайшими конкурентами и остается крупнейшей и ведущей мировой независимой покер сетью.

Во второй половине четвертого квартала 2012 года и в начале 2013 года доходы увеличились после присоединения к iPoker Network ряда новых лицензиатов.

В 2012 году, в рамках поэтапного плана перехода, Gala Coral присоединилась к iPoker Network так же, как и Betcllc и Everest, и были размещены на iPoker.fr и iPoker.com. Betfair.com был запущен на iPoker.com и Ipoker.es.



Рынок рекламы и тенденции развития интернета



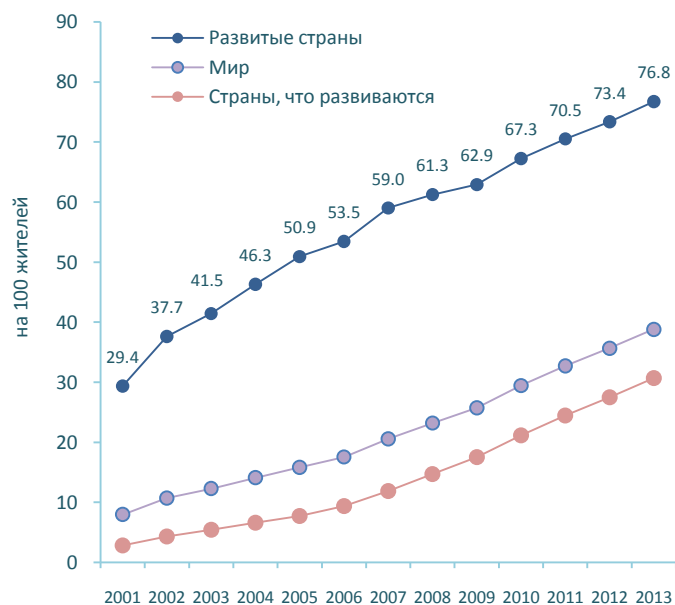
ДИНАМИКА РАЗВИТИЯ ИНТЕРНЕТА

Рынок услуг с предоставления интернет доступа стремительно развивается. Об этом свидетельствует увеличение количества интернет пользователей на протяжении последних 10 лет в 4,89 раза. В 2013 году 2.749 млрд. человек пользовалось интернет-услугами. Процент пользователей на 100 жителей с 2001 по 2013 год увеличился на 30,8 % и составил 38,8 % в конце 2013 года.

Количество интернет пользователей на 100 жителей отличается в развитых странах и в странах, что развиваются. В 2013 году процент интернет пользователей в развитых странах увеличился по сравнению с 2001 на 47,2 и составляет 76,8 человека. В то же время количество пользователей на 100 жителей в странах, что развиваются, составляет 30,7. К 2020 году выходить в сеть сможет практически все население планеты.

По темпам роста числа пользователей технологий FTTB и FTTH также лидируют страны Центральной и Восточной Европы. В перспективе с использованием данных технологий операторы фиксированной связи будут конкурировать с провайдерами беспроводного ШПД.

Динамика проникновения интернет по регионам



Количество Интернет-пользователей, в млн. и на 100 жителей

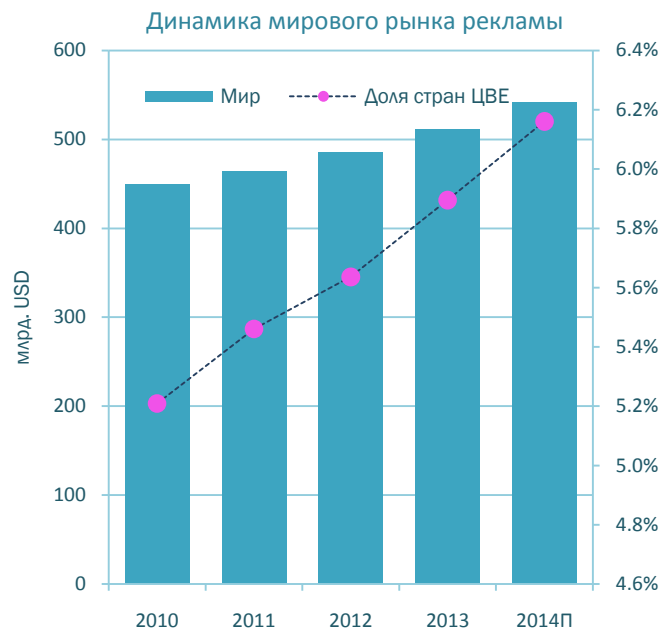


МИРОВОЙ РЫНОК РЕКЛАМЫ

По данным крупнейшего в мире медиа агентства ZenithOptimedia рост мирового рынка рекламы в 2013 году составил 5,2%. Негативное влияние на рекламный рынок оказало замедление мировой экономики, в результате экспертами агентства был пересмотрен прогноз роста рынка, в 2014 - на 5,8%.

Основное влияние на рост мирового рекламного рынка окажут страны что развиваются, и в первую очередь страны Центрально-Восточной Европы (ЦВЕ).

Согласно прогнозам, до конца 2014 года рекламный рынок стран ЦВЕ вырастет относительно 2010 года на 43% (с 23 до 33 млрд. USD), в то время, как мировой рынок рекламы покажет рост около 21%. Самый большой вклад в рост рынка рекламы стран ЦВЕ окажет Россия (около 4 млрд. USD), что позволит ей укрепится в ТОП-10 рекламных рынков мира.

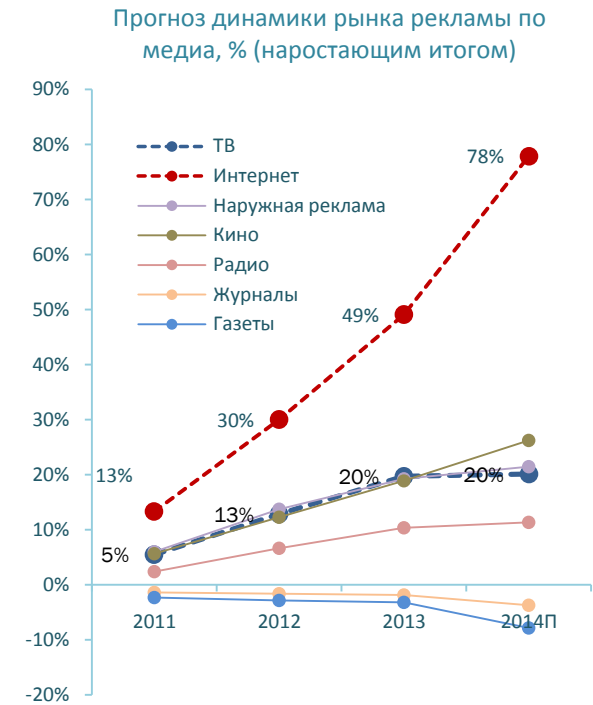
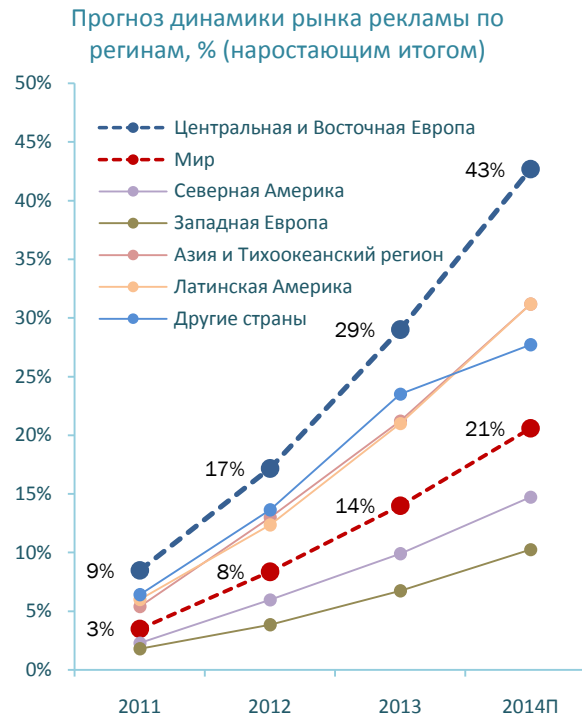


КРУПНЕЙШИЕ 10 МИРОВЫХ РЕКЛАМНЫХ РЫНКОВ (USD МЛН. ПО ТЕКУЩЕМУ КУРСУ)			
2011	РАСХОДЫ НА РЕКЛАМУ	2014П	РАСХОДЫ НА РЕКЛАМУ
США	154,935	США	173,165
Япония	45,358	Япония	48,825
Китай	29,943	Китай	46,381
Германия	24,419	Германия	26,005
Британия	18,355	Британия	20,345
Бразилия	15,470	Бразилия	18,442
Франция	12,823	Франция	13,827
Австралия	11,417	Австралия	13,035
Канада	10,529	Россия	12,592
Италия	10,040	Канада	12,458

ПРОГНОЗЫ РАЗВИТИЯ МЕДИА РЫНКА

Самым динамичным сегментом рекламы остаётся Интернет реклама, вытесняя с каждым годом с рынка такие традиционные носители рекламной информации как журналы и газеты. Сегмент прессы самый чувствительный к экспансии интернета в рекламный рынок.

Если ещё в 2007 году доля прессы в мировом рекламном рынке составляла 39,1%, то уже по итогу 2011 года - всего 29,4%, а к 2014 сократится до 24,4%. В тоже время, доля интернета с 2007 по 2010 выросла с 8,7% до 14,2%, а к 2014 его доля уже будет составлять 21,2%. Также, под давлением интернет рекламы, теряет свои позиции и реклама на радио.



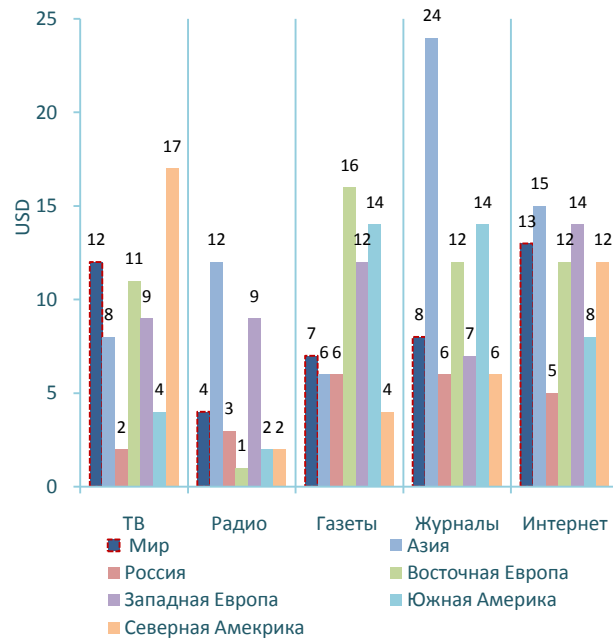
СТОИМОСТЬ ОДНОЙ ТЫСЯЧИ КОНТАКТОВ

Самый крупный сегмент рекламы, телевизионная реклама, пока еще противостоит угрозам со стороны интернет. Так с 2007 по 2013, сегмент телевизионной рекламы даже смог увеличить свою долю на рынке с 37,3% до 41,4%.

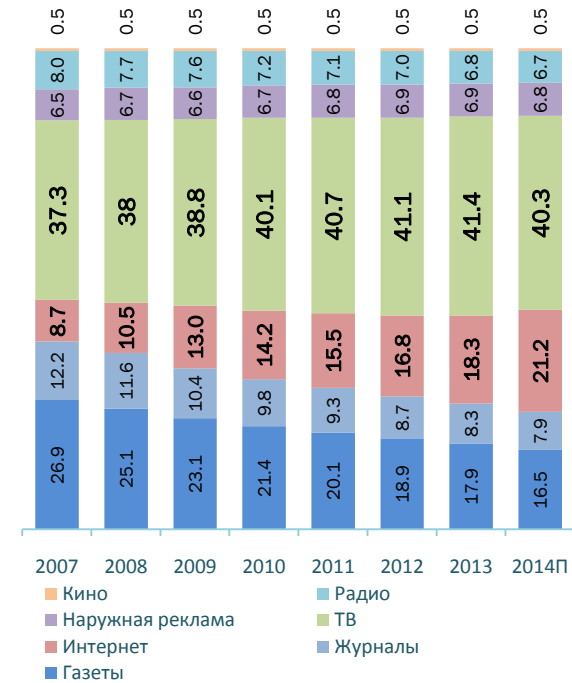
Согласно прогнозам, самым динамичным рынком будет рынок интернет рекламы, который к концу 2014 года вырастет на 78% относительно 2010 года.

По стоимости одной тысячи контактов (CPT) телевидение уступает лишь интернету. Если в мире в среднем CPT на телевидение стоит около 12 USD, то в интернете эта цифра составит 13 USD. Хотя, есть значительное различие по регионам. Так, в Южной Америке и в России CPT на телевидение значительно ниже среднемирового показателя.

Стоимость одной тысячи контактов в различных медиа в мире, 2013



Доли медиа в рекламном рынке, %



ОБЩАЯ ХАРАКТЕРИСТИКА СЕГМЕНТА ТЕЛЕВИЗИОННОЙ РЕКЛАМЫ

Телевизионная реклама - самый большой сегмент рынка рекламы. Большое влияние на рынок телевизионной рекламы оказывают новые технологии. Цифровые технологии приводят к радикальным трансформациям во всём медийном пространстве, в результате которых стирается грань между различными сегментами медийного рынка. Результатом таких трансформаций может стать единое медиа пространство.

Уже на сегодняшний день все крупные каналы имеют свои порталы в интернет. На этих порталах пользователи и зрители канала могут посмотреть канал в онлайн трансляции, посмотреть архив программ, обсудить программы на форумах, участвовать в опросах и многое другое.

Рынок телевизионной рекламы очень сильно коррелирует с потребительскими настроениями, а, следовательно, и с общей макроэкономической обстановкой.

Лидерами рынка станут нишевые каналы, которые будут специализироваться на конкретных видах информации, а также телевизионные каналы, которые смогут трансформироваться в универсальные медиа порталы. Рынок телевизионной рекламы будет оставаться одним из наиболее динамичных сегментов медийной рекламы.



Описание проекта



ОСНОВНЫЕ ХАРАКТЕРИСТИКИ

Интернет - самая перспективная и быстро развивающаяся отрасль экономики. В настоящее время доля экспорта IT-продуктов намного больше доли экспорта товаров с/х, текстильной и легкой промышленности вместе взятых.

Азарт был есть и будет. Сегодня самой популярной карточной игрой является покер. Представляем Вашему вниманию проект Dohapoker онлайн покеррум. <http://www.poker2sell.com> - сайт презентация, где можно узнать о проекте, посетить официальный сайт рума, скачать Бетаверсию программы и оценить современный дизайн, простоту и удобство функционала. Большой выбор игр, турниров и лимитов позволит наслаждаться игрой в покер как новичкам, так и профессионалам.

Промониторив рынок, мы пришли к выводу, что онлайн покер в последние годы стал очень популярным среди пользователей со всего мира. К примеру, рыночная оценка покера bwin составляет €1,4 миллиарда, а показатель PartyPoker – £1,1 миллиарда. В среднем в этих покеррумах (находится) 10 000 пользователей онлайн.

За 1 месяц со старта Бетаверсии, у Dohapoker в среднем (около) 1000 пользователей онлайн, около 350 тыс. человек зарегистрировалось на сайте. Мы знаем как привлечь потенциальных игроков. К примеру, наша официальная группа в соц. сети Вконтакте числит около 40 000 подписчиков <http://vk.com/dohapoker>, Твиттер 27 000 <https://twitter.com/dohapoker> - всё это потенциальные игроки.

Наша кампания разработала глобальный мировой продукт онлайн покер. Две недели назад мы выпустили Бетаверсию программы, которая до 2014 года будет полностью бесплатна. Наша цель, на данном этапе познакомить игроков с покеррумом и, в скором времени, запустить игру на реальные деньги. Также, планируется разработка мобильных приложений для расширения возможностей пользователя игры.

ИСТОЧНИКИ ДОХОДА

Прибыль в покеррумах формируется двумя способами:

1) Есть такое понятие как рейк - это процент, который покеррум берёт с каждого банка (в среднем это 2%). К примеру, сумма банка составляет 25\$, значит чистая прибыль покер-рума в этой раздаче 0.50\$. Раздача в 1 столе длится в среднем 2 минуты, умножаем 0.50\$ на 30 минут, получаем \$15 в час, умножаем на 24 часа, получаем \$360 в сутки, и это только один стол (у DohaPoker к примеру сейчас 100 столов). 100 столов умножаем на 360\$, получаем 36.000\$ чистой прибыли в сутки, но это всего 1000 игроков (больше игроков больше чистой прибыли).


2) Комиссия за участие в турнире. В турнирах рейка нет. Комиссия списывается со счёта игрока в момент его регистрации (в среднем составляет 10% от суммы байина). Бай-ин это сумма, которую игрок оплачивает за возможность играть в турнире. Сумма бай-инов всех участников формирует призовой фонд. К примеру, возьмем турнир в котором зарегистрировалось 300 участников, бай-ин \$11, следовательно \$1 с каждого участника идут в чистую прибыль нашего рума. Итого чистая прибыль с этого турнира \$300, таких турниров за в сутки проводится 100 а то и 1000.

	Игроков онлайн	Прибыль в день	Прибыль в год	Капитализация
DohaPoker	1000	30000	10950000	Цель - капитализация компании
PokerStars.com	150000	4000000	1500000000	
888poker	15000	1030000	376000000	630000000
bwin.com	10000	470000	173800000	1100000000

ПРОГРАММНОЕ ОБЕСПЕЧЕНИЕ

Клиентская часть

Dohapoker - Online Poker Room [Dec 18 2013 16:49:19] En Ru Ua Fr Rt Ro Es De It




Arab generosity

Сейчас играют

Игроки 1158 Столы 300

LAMBORGHINI AVENTADOR

DOHA TOURNAMENT WINNER \$1.000.000



Условные деньги | Реальные деньги

Кеш игра	Hold'em	Все типы	<input checked="" type="checkbox"/> от \$0.02 до \$0.2
Sit and Go	Omaha H/L	Fixed Limit	<input checked="" type="checkbox"/> от \$0.25 до \$1
Турниры	Omaha Hi	Pot Limit	<input checked="" type="checkbox"/> от \$2 до \$8
Фрироллы		No Limit	<input checked="" type="checkbox"/> от \$100 до \$5000


Фильтр ставок

Скрыть пустые Скрыть полные

Расширенный фильтр

Игра	Ставки	Тип	Игрок	Ожид	Срд.банк	Игр/Flp	Р/час
Holdem	\$0.10/\$0.20	FL	6/6	0	\$0.00	0	30
Holdem	\$0.10/\$0.20	FL	8/8	0	\$0.01	0	47
Holdem	\$0.10/\$0.20	FL	8/8	0	\$0.03	0	119
Holdem	\$0.50/\$1.00	FL	2/2	0	\$0.00	0	0
Holdem	\$0.50/\$1.00	FL	6/6	0	\$0.04	0	69
Holdem	\$0.50/\$1.00	FL	6/6	0	\$0.01	0	29
Holdem	\$0.50/\$1.00	FL	0/2	0	\$0.00	0	0
Holdem	\$0.50/\$1.00	FL	10/10	0	\$0.06	0	49
Holdem	\$0.50/\$1.00	FL	10/10	0	\$0.26	0	182
Holdem	\$0.50/\$1.00	FL	6/6	0	\$0.06	0	76
Holdem	\$0.50/\$1.00	FL	2/2	0	\$0.00	0	0
Holdem	\$0.50/\$1.00	FL	8/8	0	\$0.09	0	79
Holdem	\$0.50/\$1.00	FL	8/8	0	\$0.08	0	76
Holdem	\$0.50/\$1.00	FL	9/9	0	\$0.00	0	3
Holdem	\$0.50/\$1.00	FL	9/9	0	\$0.24	0	197


Fixed Limit / Holdem
Блайнды: \$0.10/\$0.20



Игроки: X-NickA (\$19.80), truecore (\$20.23), Kachmar (\$11.13), GOL1af (\$19.80), Nikuele_Sw (\$19.90), Fisya (\$19.50), muffin (\$19.80), DAZIS76 (\$20.00)

Открыть стол

Rolls Royce Freeroll ★★★★★★



Мы рады приветствовать Вас,
[Вход](#) [Зарегистрироваться](#)

Статистика аккаунта

Условные: ---
В игре: ---
Бонусы: 0 фишек

Мои турниры (0) ---
Партнерская программа

КАССА

Top 5 winner	Сумма
1.IxlumIxnatI	\$5880.00
2.Trenitrotoluol	\$5800.00
3.lis-potaskun	\$5800.00
4.deVlad	\$5760.00
5.DzekaSs	\$5640.00

Общий выигрыш за сегодня
\$578300.93

Опции лобби
Правила покерных игр
Пригласи друга \$\$\$
Служба поддержки

Клиентская часть – кеш игры

Удобный интерфейс в сочетании с современным дизайном.

Клиентская часть проста и продумана до мелочей, позволит даже новичку быстро найти интересующую его информацию.

Все это делает программное обеспечение Doharoker идеальным для игры в онлайн покер.

Игра на Реальные/Условные деньги

Удобный фильтр позволит даже новичку быстро найти интересующие его лимиты и игры.

Удобная регистрация

Мы рады приветствовать Вас,
[Вход](#) [Зарегистрироваться](#)

LIVE Статистика

Сейчас играют
 Игроки 1152 Столы 300

Ввод и Вывод средств

КАССА

Условные деньги | Реальные деньги

Fixed Limit / Holdem
Блайнды: \$0.10/\$0.20

Кеш игра	Hold'em	Все типы	<input checked="" type="checkbox"/> от \$0.02 до \$0.2
Sit and Go	Omaha H/L	Fixed Limit	<input checked="" type="checkbox"/> от \$0.25 до \$1
Турниры	Omaha Hi	Pot Limit	<input checked="" type="checkbox"/> от \$2 до \$8
Фрироллы		No Limit	<input checked="" type="checkbox"/> от \$10 до \$5000

Фильтр ставок

Скрыть пустые Скрыть полные

Расширенный фильтр

Игра	Ставки	Тип	Игрок	Ожид	Срд.банк	Игр/Флр	Р/час
Holdem	\$0.10/\$0.20	FL	6/6	0	\$0.00	0	30
Holdem	\$0.10/\$0.20	FL	8/8	0	\$0.01	0	47
Holdem	\$0.10/\$0.20	FL	8/8	0	\$0.03	0	119
Holdem	\$0.50/\$1.00	FL	8/8	0	\$0.08	0	76
Holdem	\$0.50/\$1.00	FL	9/9	0	\$0.00	0	3
Holdem	\$0.50/\$1.00	FL	9/9	0	\$0.34	0	197

Игровое поле с игроками: X-NickA (\$19.80), truecore (\$20.23), Kachmar (\$11.13), G011af (\$19.80), Nikuele_Sw (\$19.90), Fisya (\$19.50), muffin (\$19.80), DAZIS76 (\$20.00)

Открыть стол

В списке столов не только вся нужная статистика, но и благодаря столу справа игрок сразу видит ники игроков и количество денег у каждого. Что позволяет быстро и максимально комфортно выбрать стол в зависимости от стиля и тактики того или иного игрока.

Опции лобби | Правила покерных игр | Пригласи друга \$\$\$ | Служба поддержки

Удобное меню.
Чат службы поддержки 24/7

Игровой стол - Префлоп

Игровой стол имеет много разных статусов. Делятся они на два основных: статус «Наблюдающий» - когда игрок не участвует, а смотрит за тем, как играют другие, и «Играющий» - когда игрок принимает непосредственное участие в игре за данным столом. Эти два статуса делятся еще на серию подстатусов, которые зависят от раунда торгов: Префлоп, Флоп, Терн, Ривер; от действий, либо преддействий. Современный дизайн и удобный интерфейс делают стол идеальным для игры.



Игровой стол – Флоп

В статусе «Наблюдающий»

Вы можете наблюдать за игрой если вы не авторизованы, либо не сели за стол.



Игровой стол – Предварительные действия

Кнопки предварительных действий позволяют игроку сделать ход, не дожидаясь хода соперника. К примеру, сбросить карты и отойти по своим неотложным делам в зависимости от потребностей игрока.




Игровой стол – Игра по Web-камере

Встроенная веб-камера позволяет игрокам видеть друг друга, общаться в режиме онлайн, что делает Doharoker еще более привлекательным для потенциальных игроков.



Клиентская часть - Турниры

Dohapoker - Online Poker Room [Dec 18 2013 16:49:19] En Ru Ua Fr Rt Ro Es De It



Arab generosity

Сейчас играют

Игроки 1153 Столы 300

LAMBORGHINI AVENTADOR

DOHA TOURNAMENT WINNER \$1.000.000

Мы рады приветствовать Вас,

[Вход](#) [Зарегистрироваться](#)

Условные деньги | Реальные деньги

Кеш игра	Все	Все	Все типы	<input checked="" type="checkbox"/> от \$0.25 до \$4
Sit and Go	Bounty	Hold'em	Fixed Limit	<input checked="" type="checkbox"/> от \$5 до \$15
Турниры	Гарантийный	Omaha H/L	Pot Limit	<input checked="" type="checkbox"/> от \$16 до \$49
Фрироллы	Сателлитный	Omaha Hi	No Limit	<input checked="" type="checkbox"/> от \$50 до \$190
	FreezeOut			<input checked="" type="checkbox"/> от \$200 до \$10000
	ReBuy			Фильтр ставок

Скрыть идущие/завершенные

Дата начала	Игра	Тип	Бай-ин	Статус	Игроков
Sit&Go	Omaha	FL R	\$30.00+\$3.00	Registration	0/5000
Sit&Go	Omaha	FL	Фриролл	Registration	0/200
Sit&Go	Holdem	NL	Фриролл	Registration	0/200
Sit&Go	Holdem	FL	\$3.00+\$0.30	Registration	0/1000
Sit&Go	Holdem	FL	\$60.00+\$6.00	Registration	0/500
21/12/13 02:06	Holdem	NL R	\$40.00+\$4.00	Registration	0/200
21/12/13 02:06	Holdem	PL R SS	\$300.00+\$30.00	Registration	0/200
21/12/13 02:07	Holdem	NL R DS	\$10.00+\$1.00	Registration	0/200
23/12/13 14:23	Holdem	NL	\$50.00+\$5.00	Registration	0/500
23/12/13 14:23	Omaha	FL	\$50.00+\$5.00	Registration	0/500
23/12/13 14:23	Omaha	FL	\$200.00+\$20.00	Registration	0/500
23/12/13 14:28	Holdem	NL	\$1.00+\$0.10	Registration	0/500
23/12/13 14:28	Holdem	FL	\$35.00+\$3.50	Registration	0/500
23/12/13 14:33	Holdem	NL	Фриролл	Registration	0/1000

16.01.2014 21:58:02

LAMBORGHINI AVENTADOR

DOHA TOURNAMENT WINNER \$1.000.000

Игроков 0/200

[Зарегистрироваться](#) [Лобби](#)

Сведения

Дата начала 21.12.13 2:07

Игра Holdem

Увеличение уровня 1.0 минут(ы)

Начальный стек \$3000.00

Бай-ин \$10.00

Статистика аккаунта

Условные: ---

В игре: ---

Бонусы: 0 фишек

Мои турниры (0) ---

Партнёрская программа

КАССА

Условные обозначения

- F Freezeout
- R Rebuy
- B Knockout Bounty
- T Turbo
- ST SuperTurbo
- DS DoubleStack
- SS SuperStack

Опции лобби

Правила покерных игр

Пригласи друга \$\$\$

Служба поддержки

Клиентская часть - Турниры

Интерфейс на основных языках мира

En Ru Ua Fr Rt Ro Es De It

В списке турниров краткая жизненно необходимая статистика + при нажатии на интересующий турнир справа окно с подробной информацией. Кнопками регистрации и кнопкой Лобби, в которой игрок сможет видеть полную статистику и информацию о турнире, кол-во зарегистрированных участников и размер призового фонда.

Список с количеством турниров, в которых зарегистрировался игрок. С таймером обратного отсчёта к ближайшему турниру.

Дата начала	Игра	Тип	Бай-ин	Статус	Игроков
Sit&Go	Omaha	FL R	\$30.00+\$3.00	Registration	0/5000
Sit&Go	Omaha	FL	Фриролл	Registration	0/200
Sit&Go	Holdem	NL	Фриролл	Registration	0/200
Sit&Go	Holdem	FL	\$3.00+\$0.30	Registration	0/1000
Sit&Go	Holdem	FL	\$60.00+\$6.00	Registration	0/500
21/12/13 02:06	Holdem	NL R	\$40.00+\$4.00	Registration	0/200
21/12/13 02:06	Holdem	PL R SS	\$300.00+\$30.00	Registration	0/200
21/12/13 02:07	Holdem	NL R SS	\$10.00+\$1.00	Registration	0/200
23/12/13 14:23	Holdem	NL	\$50.00+\$5.00	Registration	0/500
23/12/13 14:23	Omaha	FL	\$50.00+\$5.00	Registration	0/500
23/12/13 14:23	Omaha	FL	\$200.00+\$20.00	Registration	0/500
23/12/13 14:28	Holdem	NL	\$1.00+\$0.10	Registration	0/500
23/12/13 14:28	Holdem	FL	\$35.00+\$3.50	Registration	0/500
23/12/13 14:33	Holdem	NL	Фриролл	Registration	0/1000

16.01.2014 22:18:28

LAMBORGHINI AVENTADOR

DOHA TOURNAMENT WINNER
\$1,000,000

Игроков 0/200

[Зарегистрироваться](#) [Лобби](#)

Сведения

Дата начала
21. 12. 13 2:07

Игра
Holdem

Увеличение уровня
1.0 минут (ы)

Начальный стек
\$3000.00

Бай-ин
\$10.00

Мои турниры (2) ---

Обозначение покерных терминов в виде значков

Условные обозначения

- F Freezeout
- R Rebuy
- B Кnockout Bounty
- T Turbo
- ST SuperTurbo
- SS DoubleStack
- SS SuperStack

Лобби турнира – Регистрация

Диалог лобби турнира имеет три статуса: «На регистрации», «В действии» и «Завершенный». В статусе на регистрации подробная статистика и вся нужная информация о данном турнире, которая позволит игроку сделать правильный выбор в зависимости от уровня игры и турнирной стратегии.

The screenshot shows a poker lobby registration window titled "ID207 (Holdem - Normal) \$10.00+\$1.00".

Начало 21.12.13 2:07

LAMBORGHINI AVENTADOR
DOHA TOURNAMENT WINNER
\$1,000,000

Количество игроков: 7/200

статус: **Регистрация** [Зарегистрироваться](#)


Дата начала: 21.12.2013 02:07
 Призовой фонд: \$1000.00
 Игра: Holdem
 Увеличение уровня: Каждые 1.0 минут (ы)
 Начальный стек: 3000 фишек
 Бай-ин: \$10.00 + \$1.00
 Ребай: \$10.00 (3000 фишек)
 Доступность: 1, в течении: 4 минут
 Аддон: \$10.00 (6000 фишек)
 Доступность: Во время перерыва

Ребаев: 0
 Ребай: \$10.00
 Фишки: 3000
 Эддонов: 0
 Эддон: \$10.00
 Фишки: 6000

Игроков

Место	Имя	Фишки
1	teleportator1991	500
2	Chingishan	500
3	number1world	500
4	Vafelka1988	500
5	JivotPoker	500
6	Tehniktechnolog	500
7	Vasilevsky1909	500

Столов

Стол	Игрок	Наим.стек	Наиб.стек
			

Квалификаторов для этого турнира нет

Призы **Блайнды**

Призовой фонд: \$1000.00
 Призовых мест: 1

Место	Приз
1	100%

Клиентская часть – Создание счета

Удобная, интуитивно-понятная регистрация позволит игрокам всего за несколько минут создать счет на Dohapoker.

Создание счета

Имя пользователя (ник)
✓ Dohapoker
Имя пользователя будет отображаться во время игры и в чате. Оно не может содержать пробелов и не может быть изменено.

Пароль
✓ ●●●●●●●●
Надежность: Средний
Подтвердите пароль
✓ ●●●●●●●●

Выберите страну:
Украина

Выберите Ваш часовой пояс:
Киев

Электронная почта
✓ info@dohapoker.com

Бонус код (необязательно)

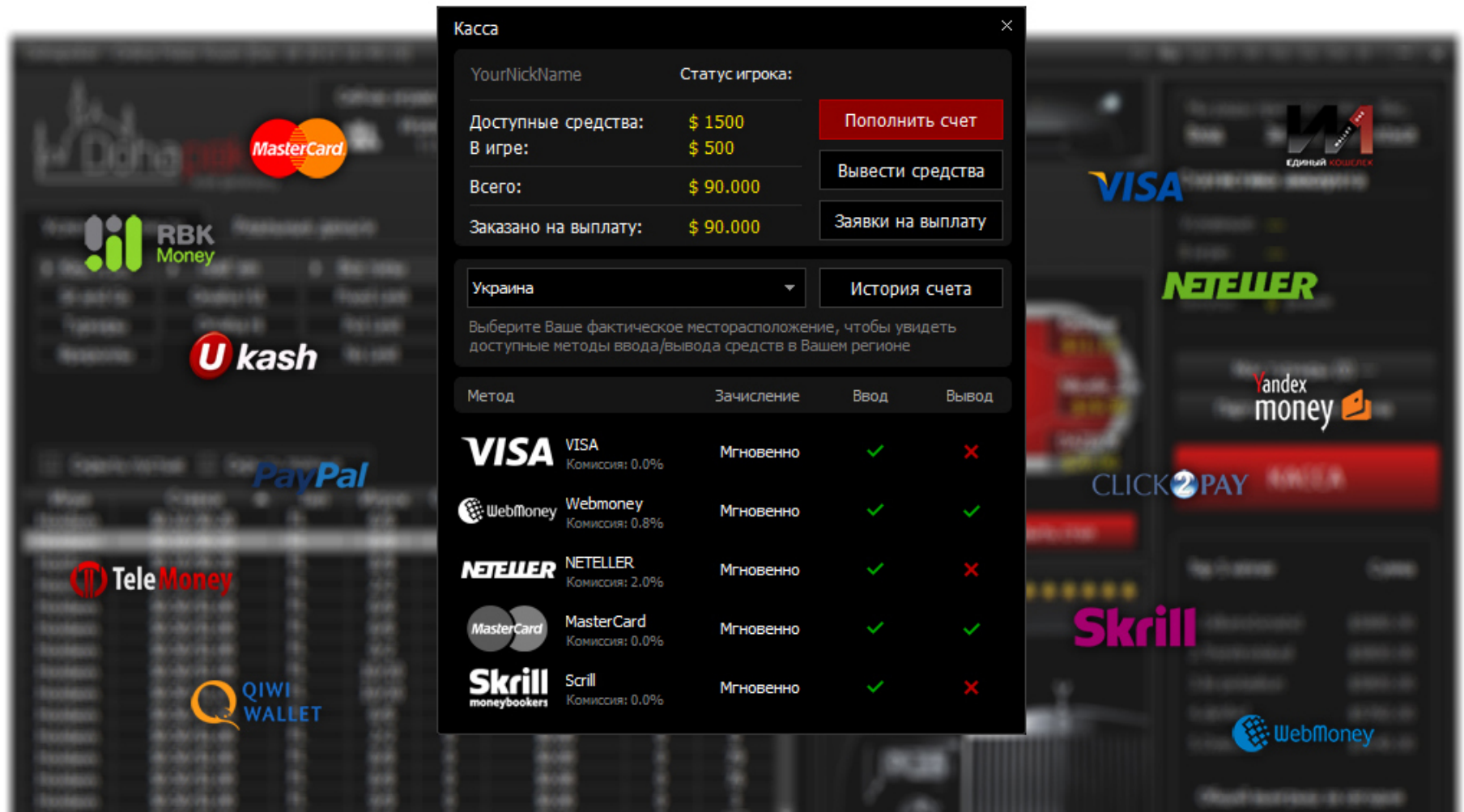
Ваш Аватар, будет представлять Вас за игровым столом
Сменить Аватар

Мне исполнилось 18 лет
 Я согласен(на) с [Условиями](#)

Регистрация

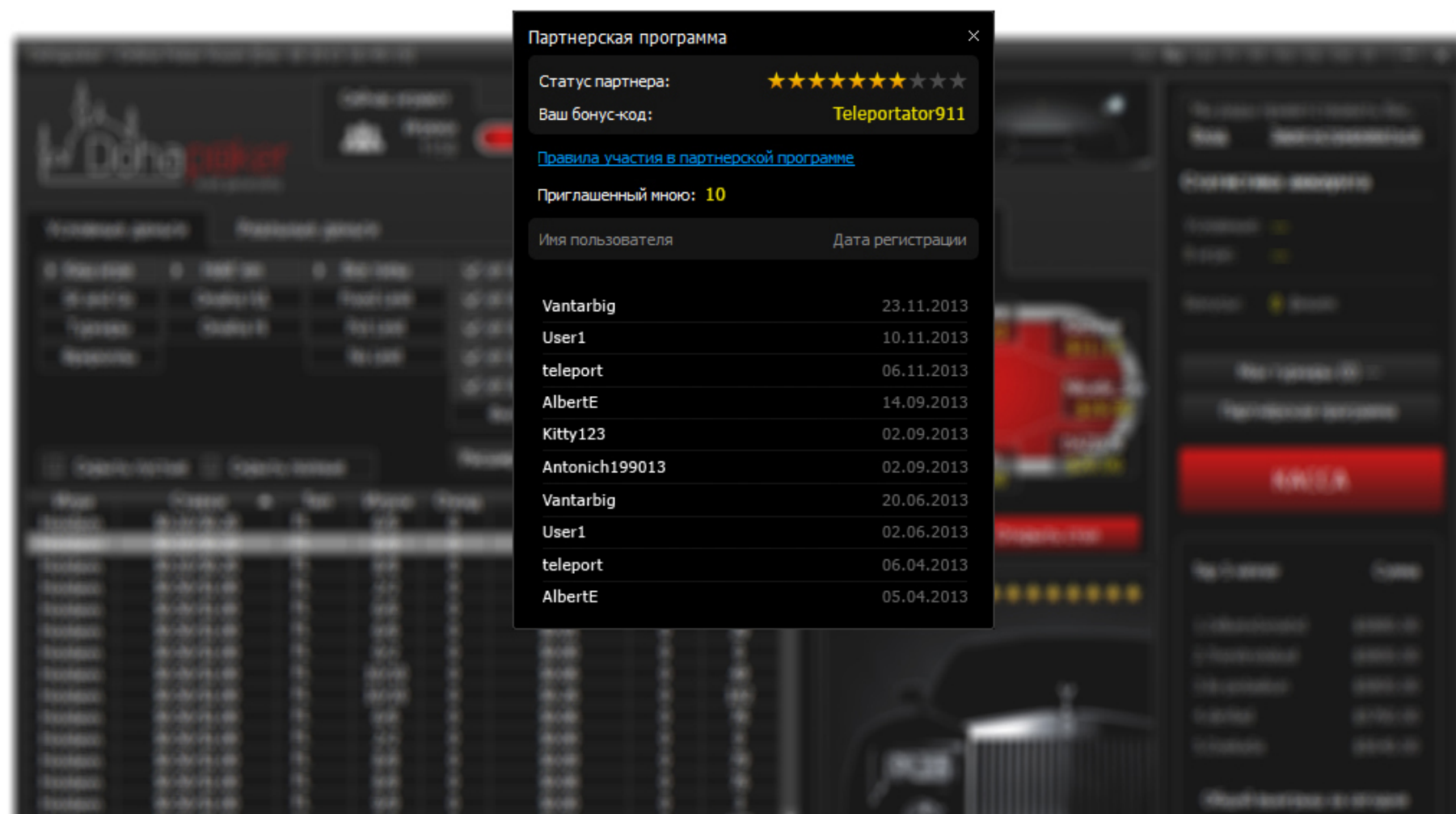
Клиентская часть – Касса

Быстрые и безопасные депозиты. Большой выбор платежных систем и способов оплаты. Быстрый и удобный ввод и вывод средств.



Клиентская часть – Партнерская программа

Уникальная партнерская программа. Не нужно уметь играть в покер, что бы стать нашим партнером. Приглашая игроков с помощью своего уникального бонус –кода, каждый может зарабатывать с Dohapoker.



Партнерская программа

Статус партнера: ★★★★★★★★

Ваш бонус-код: **Teleportator911**

[Правила участия в партнерской программе](#)

Приглашенный мною: **10**

Имя пользователя	Дата регистрации
Vantarbig	23.11.2013
User1	10.11.2013
teleport	06.11.2013
AlbertE	14.09.2013
Kitty123	02.09.2013
Antonich199013	02.09.2013
Vantarbig	20.06.2013
User1	02.06.2013
teleport	06.04.2013
AlbertE	05.04.2013

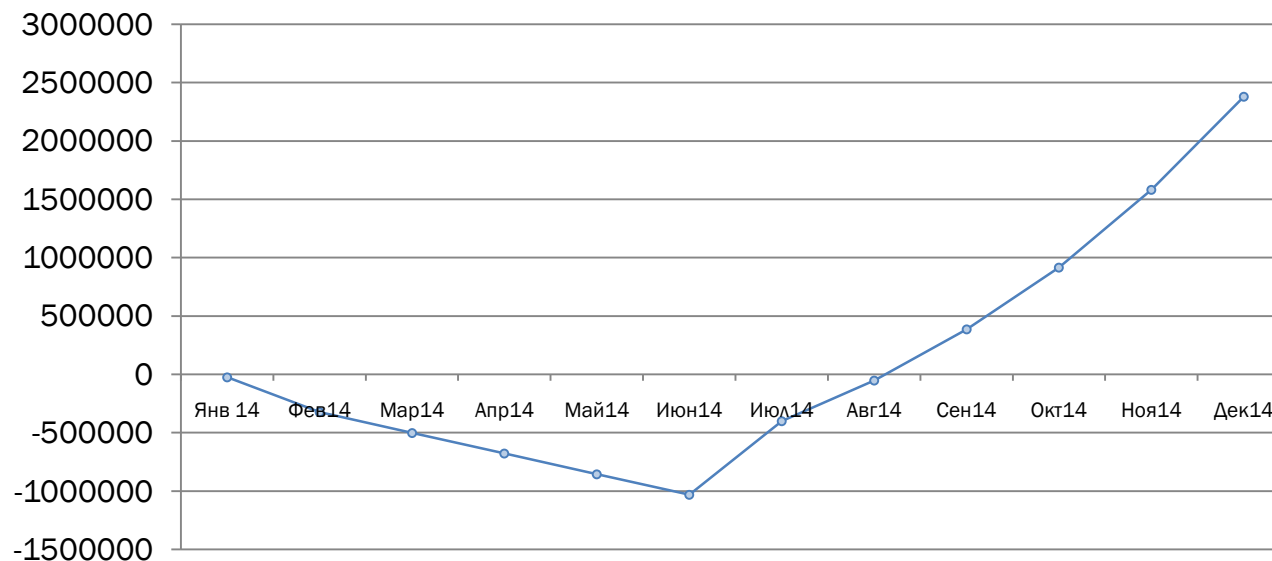
Финансовая модель проекта



ИНВЕСТИЦИИ

	янв.14	фев.14	мар.14	апр.14	май.14	июн.14	июл.14	авг.14	сен.14	окт.14	ноя.14	дек.14	2014
Приобретение лицензии		100000											100000
Производство рекламного ролика		22000											22000
Реклама на ТВ		133000	133000	133000	133000	133000							665000
Реклама в интернете		7500	7500	7500	7500	7500							37500
Реклама, всего:		162500	140500	140500	140500	140500							724500
Сео-продвижение на русскоязычном рынке		4100	4100	4100	4100	4000							20400
Сео-продвижение на англоязычной рынке		5100	5100	5100	5100	5100							25500
Сео-продвижение, всего:		9200	9200	9200	9200	9100							45900
Арендная плата	3000	3000	3000	3000	3000	3000							18000
Зарплата	24 000	24 000	24 000	24 000	24 000	24 000							144 000
Инвестиции, всего	27000	298700	176700	176700	176700	176600	0	0	0	0	0	0	1032400

Период окупаемости, USD



ПРИБЫЛЬ И УБЫТКИ

	янв.14	фев.14	мар.14	апр.14	май.14	июн.14	июл.14	авг.14	сен.14	окт.14	ноя.14	дек.14	2014
Доход, рейк	0	0	0	108000	135000	162000	216000	270000	324000	378000	459000	540000	2592000
Доход от турниров	0	0	0	72000	90000	108000	144000	180000	216000	252000	306000	360000	1728000
Доходы, всего	0	0	0	180000	225000	270000	360000	450000	540000	630000	765000	900000	4320000
Приобретение лицензии	0	100000	0	0	0	0	0	0	0	0	0	0	100000
Реклама	0	25409	69909	69909	69909	69909	69909	69909	69909	69909	69909	69909	724500
Сео-продвижение	0	4173	4173	4173	4173	4173	4173	4173	4173	4173	4173	4173	45900
Арендная плата	3000	3000	3000	3000	3000	3000	3000	3000	3000	3000	3000	3000	36000
Зарплата	24000	24000	24000	24000	24000	24000	24000	24000	24000	24000	24000	24000	288000
Затраты, всего	27000	156582	101082	101082	101082	101082	101082	101082	101082	101082	101082	101082	1194400
EBITDA	-27000	-156582	-101082	78918	123918	168918	258918	348918	438918	528918	663918	798918	3125600
EBITDA margin, %													72,35%

Доход

	янв.14	фев.14	мар.14	апр.14	май.14	июн.14	июл.14	авг.14	сен.14	окт.14	ноя.14	дек.14	2014
Среднее количество игроков онлайн	0	0	0	200	250	300	400	500	600	700	850	1 000	533
Средняя доходность одного игрока онлайн	0	0	0	900	900	900	900	900	900	900	900	900	900
Доход, рейк	0	0	0	108 000	135 000	162 000	216 000	270 000	324 000	378 000	459 000	540 000	2 592 000
Доход от турниров	0	0	0	72 000	90 000	108 000	144 000	180 000	216 000	252 000	306 000	360 000	1 728 000
Доход, всего	0	0	0	180 000	225 000	270 000	360 000	450 000	540 000	630 000	765 000	900 000	4 320 000

Затраты

	янв.14	фев.14	мар.14	апр.14	май.14	июн.14	июл.14	авг.14	сен.14	окт.14	ноя.14	дек.14	2014
Приобретение лицензии		100000											100000
Производство рекламного ролика		22000											22000
Реклама на ТВ		0	66500	66500	66500	66500	66500	66500	66500	66500	66500	66500	665000
Реклама в интернете		3409	3409	3409	3409	3409	3409	3409	3409	3409	3409	3409	37500
Реклама, всего:		25409	69909	69909	69909	69909	69909	69909	69909	69909	69909	69909	724500
Сео-продвижение на русскоязычном рынке		1855	1855	1855	1855	1855	1855	1855	1855	1855	1855	1855	20400
Сео-продвижение на англоязычной рынке		2318	2318	2318	2318	2318	2318	2318	2318	2318	2318	2318	25500
Сео-продвижение, всего:		4173	4173	4173	4173	4173	4173	4173	4173	4173	4173	4173	45900
Арендная плата	3000	3000	3000	3000	3000	3000	3000	3000	3000	3000	3000	3000	36000
Зарплата	24000	24000	24000	24000	24000	24000	24000	24000	24000	24000	24000	24000	288000
Затраты, всего	27000	156582	101082	101082	101082	101082	101082	101082	101082	101082	101082	101082	1194400

ПЕРСОНАЛ

	янв.14	фев.14	мар.14	апр.14	май.14	июн.14	июл.14	авг.14	сен.14	окт.14	ноя.14	дек.14	2014
Директор	4 000	4 000	4 000	4 000	4 000	4 000	4 000	4 000	4 000	4 000	4 000	4 000	48 000
Главный бухгалтер	3 000	3 000	3 000	3 000	3 000	3 000	3 000	3 000	3 000	3 000	3 000	3 000	36 000
Системный администратор	2 000	2 000	2 000	2 000	2 000	2 000	2 000	2 000	2 000	2 000	2 000	2 000	24 000
Дизайнер	2 000	2 000	2 000	2 000	2 000	2 000	2 000	2 000	2 000	2 000	2 000	2 000	24 000
Team Leader	3 000	3 000	3 000	3 000	3 000	3 000	3 000	3 000	3 000	3 000	3 000	3 000	36 000
Project Manager	2 500	2 500	2 500	2 500	2 500	2 500	2 500	2 500	2 500	2 500	2 500	2 500	30 000
3 Software Engineers	6 000	6 000	6 000	6 000	6 000	6 000	6 000	6 000	6 000	6 000	6 000	6 000	72 000
Уборщица	500	500	500	500	500	500	500	500	500	500	500	500	6 000
Массажерка	500	500	500	500	500	500	500	500	500	500	500	500	6 000
Буфетчица	500	500	500	500	500	500	500	500	500	500	500	500	6 000
Всего	24 000	24 000	24 000	24 000	24 000	24 000	24 000	24 000	24 000	24 000	24 000	24 000	288 000

ДЕНЕЖНЫЕ ПОТОКИ

	янв.14	фев.14	мар.14	апр.14	май.14	июн.14	июл.14	авг.14	сен.14	окт.14	ноя.14	дек.14	2014
Операционный денежный поток													
ЕВИТДА	-27 000	-156 582	-101 082	78 918	123 918	168 918	258 918	348 918	438 918	528 918	663 918	798 918	3 125 600
Операционный денежный поток, всего	-27 000	-156 582	-101 082	78 918	123 918	168 918	258 918	348 918	438 918	528 918	663 918	798 918	3 125 600
Инвестиционный денежный поток													
Капиталовложения	0	-271 700	-149 700	-149 700	-149 700	-149 600	0	0	0	0	0	0	-870 400
Инвестиционный денежный поток, всего	0	-271 700	-149 700	-149 700	-149 700	-149 600	0	0	0	0	0	0	-870 400
Финансовый денежный поток													
Вложения в собственный капитал	27 000	298 700	176 700	176 700	176 700	176 600	0	0	0	0	0	0	1 032 400
Финансовый денежный поток, всего	27 000	298 700	176 700	176 700	176 700	176 600	0	0	0	0	0	0	1 032 400
Государственный денежный поток													
Податок на прибыль													-156 280
Государственный денежный поток, всего													-156 280
Чистый денежный поток	0	-129 582	-74 082	105 918	150 918	195 918	258 918	348 918	438 918	528 918	663 918	798 918	3 131 320

ОСНОВНЫЕ ФИНАНСОВЫЕ ИНДИКАТОРЫ

Прибыль и убытки

	2014	2015	2016	2017	2018
Доход, рейк	2 592 000	7 776 000	9 072 000	10 368 000	11 664 000
Доход от турниров	1 728 000	5 184 000	6 048 000	6 912 000	7 776 000
Доходы, всего	4 320 000	12 960 000	15 120 000	17 280 000	19 440 000
Приобретение лицензии	100 000	100 000	100 000	100 000	100 000
Реклама	724 500	1 427 000	1 427 000	1 427 000	1 427 000
Сео-продвижение	45 900	91 800	91 800	91 800	91 800
Арендная плата	36 000	72 000	72 000	72 000	72 000
Зарплата	288 000	576 000	1 152 000	1 728 000	2 592 000
Затраты, всего	1 194 400	2 266 800	2 842 800	3 418 800	4 282 800
ЕВИТДА	3 125 600	10 693 200	12 277 200	13 861 200	15 157 200
ЕВИТДА margin, %	72%	83%	81%	80%	78%

Денежные потоки

	2014	2015	2016	2017	2018
Операционный денежный поток					
ЕВИТДА	3 125 600	10 693 200	12 277 200	13 861 200	15 157 200
Операционный денежный поток, всего	3 125 600	10 693 200	12 277 200	13 861 200	15 157 200
Инвестиционный денежный поток					
Капиталовложения	-870 400	0	0	0	0
Инвестиционный денежный поток, всего	-870 400	0	0	0	0
Финансовый денежный поток					
Вложения в собственный капитал	1 032 400	0	0	0	0
Финансовый денежный поток, всего	1 032 400	0	0	0	0
Государственный денежный поток					
Податок на прибыль	-156 280	-534 660	-613 860	-693 060	-757 860
Государственный денежный поток, всего	-156 280	-534 660	-613 860	-693 060	-757 860
Чистый денежный поток	3 131 320	10 158 540	11 663 340	13 168 140	14 399 340

ИНВЕСТИЦИОННОЕ ПРЕДЛОЖЕНИЕ

Инвестиции необходимы в размере 1.032.000 у.е. Сначала нужны деньги на оформление лицензии порядка 100.000 у.е - это Мэн или Гибралтар. Данные лицензии - это отличные условия налогообложения (3-5% от прибыли) и высший уровень доверия, с которыми можно вести онлайн деятельность по всему миру.

Приблизительно через год, полтора планируется выход компании на биржу. Выход на биржу является приоритетной целью.

Нам необходимо найти одного крупного или группу инвесторов, чтоб совместными усилиями сделать Doharoker одним из лидеров игровой индустрии планеты. С той посещаемостью, которую демонстрирует наш покер-рум на протяжении 1 месяца со старта Бета-версии, мы уверены, что достигнем этой цели в первый же год. За этот короткий срок порядка 350.000 игроков зарегистрировались и активно играют на Doharoker. Уверены, что в первый же год наш проект привлечёт миллионы игроков со всего мира.

Инвестору мы готовы отдать от 20-40% акций, в зависимости от суммы инвестиций. Деньги нужны для масштабной рекламной кампании.

Цель – капитализация компании и выход на биржу.

Сумма инвестиций: 1,032,000 USD.